


Перевод денежных средств на брокерский счет через личный кабинет ПАО «БАНК УРАЛСИБ»

⚠ Обращаем Ваше внимание, что пополнение брокерского счета можно выполнять только со своих личных счетов. Переводы от третьих лиц не принимаются.

1. Зайти в интернет на сайт интернет-банка УРАЛСИБ <https://i.uralsib.ru>

2. Пройти авторизацию под своим именем и паролем:



XXXXNNNN

.....

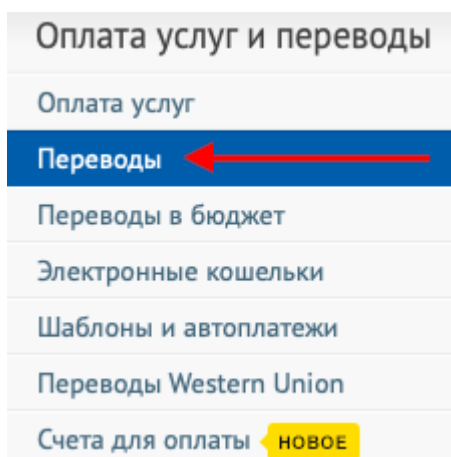
Чужой компьютер

Войти

[Забыли логин или пароль?](#) [Получить доступ](#)

[Блокировать доступ](#)

3. В закладке «Оплата услуг и переводы» в открывшемся списке выбрать пункт «Переводы»



Оплата услуг и переводы

Оплата услуг

Переводы

Переводы в бюджет

Электронные кошельки

Шаблоны и автоплатежи

Переводы Western Union

Счета для оплаты **НОВОЕ**

4. В разделе «Переводы» необходимо выбрать «Юридическому лицу и ИП»


Портфель Оплата услуг и переводы Скидки История операций Почта

Оплата услуг и переводы >

Переводы

- На свой счет в УРАЛСИБе
- Клиенту УРАЛСИБа
- В другой банк
- Юридическому лицу и ИП**
- Погашение кредитов других банков
- Перевод с карты на карту
- Обмен валюты
- Переводы Western Union

5. В открывшемся окне укажите реквизиты получателя платежа (поля «Банк получателя»; «Счет получателя»; «ИНН организации»; «Наименование организации») и реквизиты своего брокерского счета (поле «Назначение платежа»). Эти данные есть у Вас в уведомлении, которое Вы получили при открытии брокерского счета. Кроме этого Вы можете запросить необходимую Вам информацию повторно, позвонив Вашему менеджеру по телефону 8-800-100-59-00.

Банк получателя	<input type="text" value="НКО АО НРД"/> ✓ БИК: 044525505
Счет получателя	<input type="text" value="30414810000000000911"/>
ИНН организации	<input type="text" value="7750004023"/> 5, 10 или 12 цифр
Наименование организации	<input type="text" value="НКО НКЦ (АО)"/>
Счет списания	 Mastercard
Сумма перевода	<input type="text" value="RUB"/> <input type="checkbox"/> В том числе НДС
Назначение перевода	<input type="text" value="Перечисление средств обеспечения ФРОРК04600.
Дог. ВБ___ДК___ от _____. Код клиента _____.
Счет _____. НДС не обл."/> 141 / 145
	<input type="text" value="Имя Вашего шаблона"/> Поле не обязательно для заполнения
	<input type="checkbox"/> Создать автоплатёж Банк исполнит перевод по указанному Вами расписанию при наличии достаточной суммы на счёте

6. Проверьте всю информацию о переводе денежных средств. Для подтверждения введите полученный от Банка смс-пароль и нажмите кнопку «Перевести». Ваш платежный документ отправлен на обработку в Банк. Денежные средства будут зачислены на Ваш брокерский счет в течение примерно 24 часов. При этом Брокер пришлет Вам подтверждение через торговую систему QUIK. Если переводы на брокерский счет будут выполняться достаточно часто, рекомендуем сохранить шаблон данного перевода после подтверждения смс-кодом для его использования в дальнейшем.